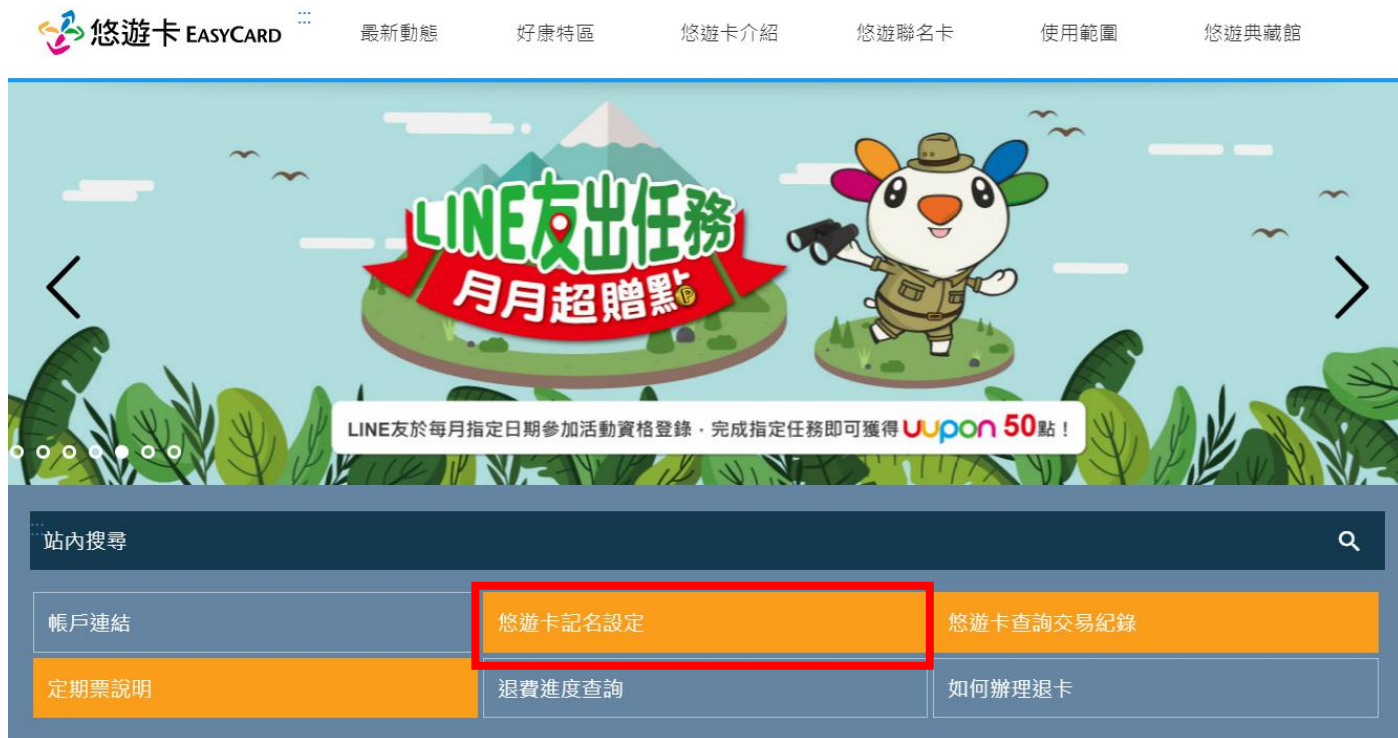


申請記名流程-數位學生證

(10812版)

數位學生證申請記名流程

數位學生證領取後需自行上悠遊卡公司官網申請記名，
未完成申請視同無記名卡。



悠遊卡公司官網: www.easycard.com.tw

數位學生證申請記名流程


數位學生證記名，請點選**變更資料**




數位學生證申請記名流程


請備妥下列資料:

- 1.身分證明文件正、反面影像檔
- 2.學生證正、反面影像檔


 申請記名

 變更資料

 申請展期


 查詢狀態

普通卡




變更資料



申請前，請先備妥以下資料

 悠遊卡 (正、反面影像檔)

+


 身分證
(外籍限用晶片居留證)

學生/優待/軍警




變更資料

申請前，請先備妥以下資料

 悠遊卡 (正、反面影像檔)

+

 身分證
(外籍限用晶片居留證)

數位學生證申請記名流程

請輸入外觀卡號



悠遊卡外觀卡號*

10 碼或 16 碼數字

卡號請確實填寫，並切勿使用非本人所有之卡號申請記名，如因此造成第三人權益受損，記名申請人應自行負責。

圖形驗證碼*

請輸入驗證碼

783778



晶片悠遊卡卡號共 16 碼



新一代學生悠遊卡卡號共 16 碼



特製版悠遊卡卡號共 10 碼

國中校名	學年/班級	/	/	/	/
	上學期				
	下學期				
高中校名	學年/班級	/	/	/	/
	上學期				
	下學期				

悠遊卡公司 EASYCARD CORP. 悠遊卡 EASYCARD | 學生

012 345678 9

數位學生證外觀卡號位於卡片背面右下角

數位學生證申請記名流程

輸入學生個人資料

1 申請人資訊

姓名*

申請人姓名

原住民姓名羅馬拼音

申請人原住民姓名羅馬拼音

出生年月日*

請選擇(年)

請選擇(月)

請選擇(日)

手機號碼*

例：0912345678

請填寫正確有效的手機號碼 09 開頭共 10 碼，以便日後寄發記名相關訊息

系統會依據年齡，判別所需輸入的個人資料

地址*

請選擇縣市

請選擇鄉鎮市區

申請人地址

為處理票卡掛失餘額返還事宜，請您填載完整之通訊地址，以利本公司可即時將退費通知單寄送予您

電子信箱

申請人電子信箱

請避免使用全形文字

數位學生證申請記名流程

輸入學生個人資料

(未滿16歲或外籍生，請備妥健保卡、居留證或其他身分證明文件)

姓名*

申請人姓名

原住民姓名羅馬拼音

申請人原住民姓名羅馬拼音

出生年月日*

2010

1

1

因您未滿20歲，請由您的法定代理人同意提出申請，且法定代理人已詳閱且同意接受本服務所載之聲明、個人資料告知事項及悠遊卡約定條款，並請填寫法定代理人行動電話，待記名審核通過時，本公司會發送簡訊予法定代理人告知已完成悠遊卡之記名作業。

法定代理人手機號碼*

例：0912345678

☐

法定代理人同意*

數位學生證申請記名流程

輸入學生個人資料 (年滿16歲者，請備妥國民身分證)

2 身分證資訊

身分證號/統一證號*

例：A123456789

☐ 外籍人士 (請填寫晶片居留證資料)

發證日期*

請選擇(年)

請選擇(月)

請選擇(日)

發證地點*

請選擇

領補換類別*

請選擇



數位學生證申請記名流程

再次確認身分證資訊，經金融聯合徵信中心審核通過，系統將進行下一步動作；未通過，請重新確認資料

✓金融聯合徵信中心資料驗證

申請日期

請確認身分證資訊是否填寫正確

統一編號：C2*****24

出生年月日：87/05/05

發證日期：95/05/05

發證地點：基市

領補換類別：換領



①統一編號
②發證日期
③發證地點
④領補換類別

回前頁修改

確定

✓申請資料

申請日期：2019/02/25

身分證驗證未通過：查無紀錄，請重新確認資料

依金融聯合徵信中心身分證驗證錯誤次數規範：

1. 每日錯誤次數上限2次，如錯誤次數達上限請於隔日重新申請
2. 每月錯誤次數上限5次，如錯誤次數達上限請於隔月重新申請
3. 每年錯誤次數上限10次，如錯誤次數達上限請於隔年重新申請

姓名：王明

身份證號：C2*****24

生日：87/05/05

發證日期：95/05/05

發證地點：基市

領補換類別：換領

1. 您可選擇 [回上頁](#)，進行修改資料後，重新申請。
2. 您可選擇 [回首頁](#)，放棄此次申請作業，待欲申請時再重新申請。

數位學生證申請記名流程

依系統指示上傳證件正、反面影像檔（身分證明文件、數位學生證）



The screenshot shows a web interface for uploading documents. At the top, there is a blue header with a camera icon and the text '相關身份證明文件上傳' (Upload related identity proof documents). To the right of the header, it says '申請日期：2019/02/25' (Application date: 2019/02/25). Below the header, there is a light gray box containing the following text: '網路記名申請需上傳有照片之雙證件如下：(每個檔案最大 5 M，檔案可為JPG,JPEG,GIF)' (For online registration, you need to upload two documents with photos as follows: (each file is up to 5 M, files can be JPG, JPEG, GIF)). There are two red rectangular boxes highlighting the upload sections. The first box contains the text '上傳(悠遊卡)影像檔 檔案(正面)：' (Upload (悠遊卡) image file, file (front):) and two buttons: '選擇圖檔' (Select file) and '上傳' (Upload). The second box contains the text '上傳(悠遊卡)影像檔 檔案(反面)：' (Upload (悠遊卡) image file, file (back):) and the same two buttons: '選擇圖檔' (Select file) and '上傳' (Upload). At the bottom of the form, there are three buttons: '回前頁修改' (Return to previous page to modify), '確定' (Confirm), and '回首頁' (Return to home page).

外籍生需上傳晶片居留證正、反面影像檔，無晶片居留證者請上傳護照影像檔

數位學生證申請記名流程

資料送出後，待悠遊卡公司審核，申請結果會以手機簡訊通知。審核通過者享掛失止付服務

✓ 申請資料確認

申請日期：2019/02/25

外觀卡號：523 *****

姓名：王 明

身份證號：C2*****24

國 籍：TW

生 日：1***0*/**

發證日期：95/05/05

發證地點：臺市

領補換類別：換領

手機號碼：09*****2

通訊住址：115-臺北市 南港區 園區街3

電子信箱：*****@easycard.com

悠遊卡 - 網路記名服務

✓ 提送申請資料成功

申請序號：BB1 ***** 5928

- 已受理您的資料修改申請，您可上網查詢申辦進度。
- 如欲申請帳戶連結，請於收到案件審核通過通知(email 或簡訊)後，再向合作銀行申請帳戶連結。

悠遊卡消費開始集點數囉! 開啓集點功能
※兌換方式詳見UUPON官網。

回首頁

回前頁修改 確定



1. 記名流程問題

請洽悠遊卡股份有限公司24 小時客服專線
412-8880 (手機及金馬地區請加 02)

2. 新北市數位學生證製卡問題

請洽 清水高中製卡中心
(02)2270-7801分機233、234、235